

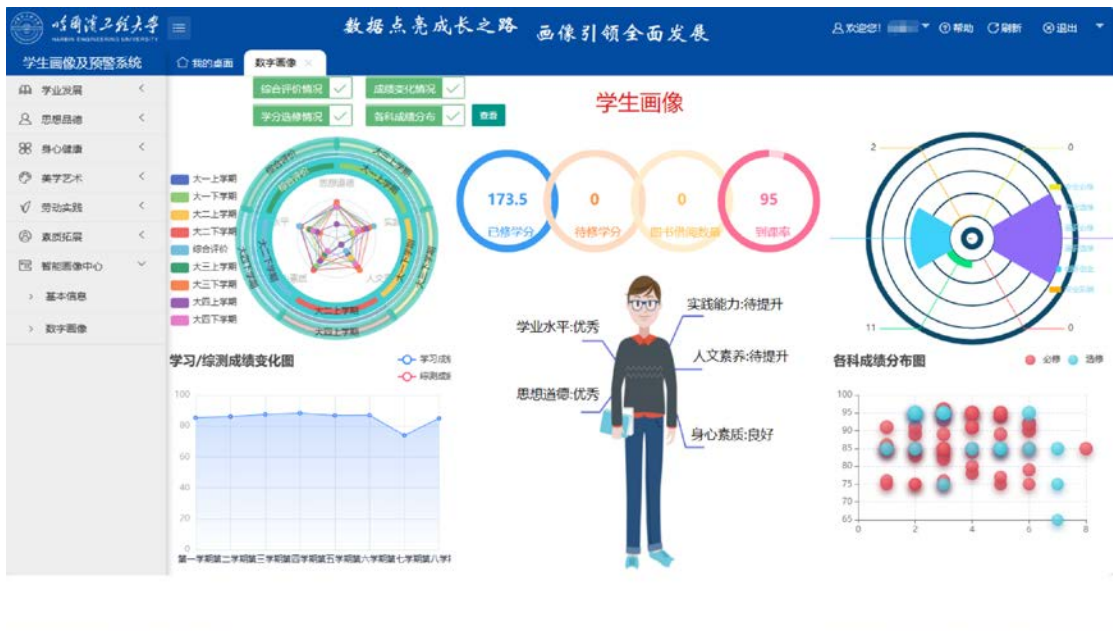
学生画像及预警系统使用指南

学生画像及预警系统功能包括学生学业发展、思想品德、身体健康、美学艺术、劳动实践、素质拓展六维数据采集，学生数字画像、成长轨迹、院系画像、典型场景预测预警功能。学生画像及预警系统引导学生全面成长，提供智能化决策支持，实现数字赋能学生精准培养。

学生画像及预警系统目前面向未来技术学院、南安普顿联合学院的学生、辅导员及院系副书记、校领导、学工处管理人员试运行，根据实际运行情况持续进行迭代升级优化。

一、学生画像及预警系统（学生端）

学生登录学生画像及预警系统，可以查看个人基本信息、数字画像等功能。



访问方式一：学生通过网上数据中心的师生画像栏目下学生画像（学生端）入口进入。



访问方式二：直接登录学生画像及预警系统，网址 <http://hxss.hrbeu.edu.cn>。



二、学生画像及预警系统（教师端）

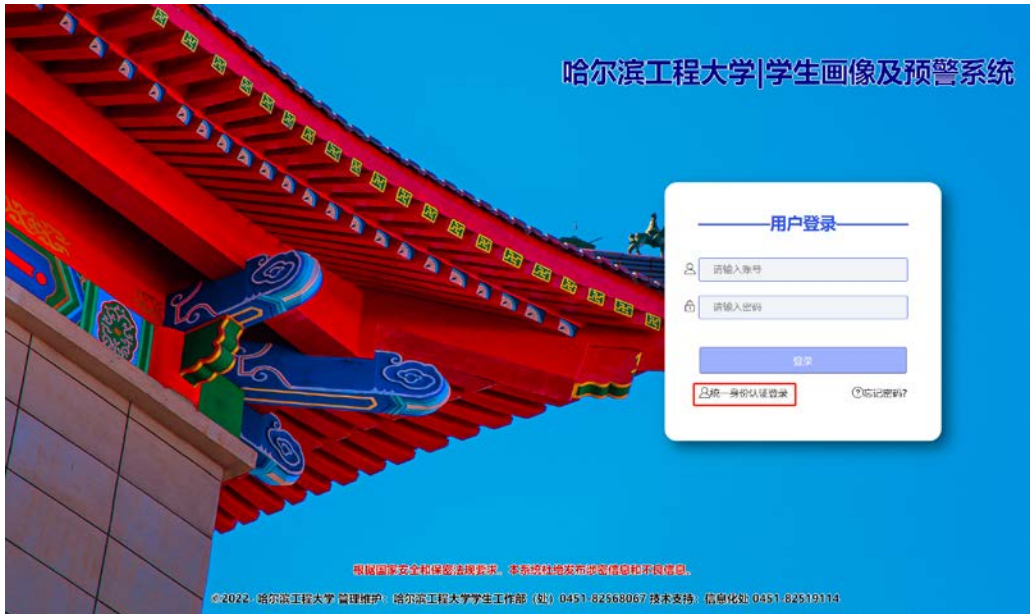
学院辅导员、副书记登录学生画像及预警系统，可以查看本学院学生的数字画像、成长轨迹、院系画像、综合预警、智能分析等功能。



访问方式一：学生通过网上数据中心的师生画像栏目下学生画像（教师端）入口进入。



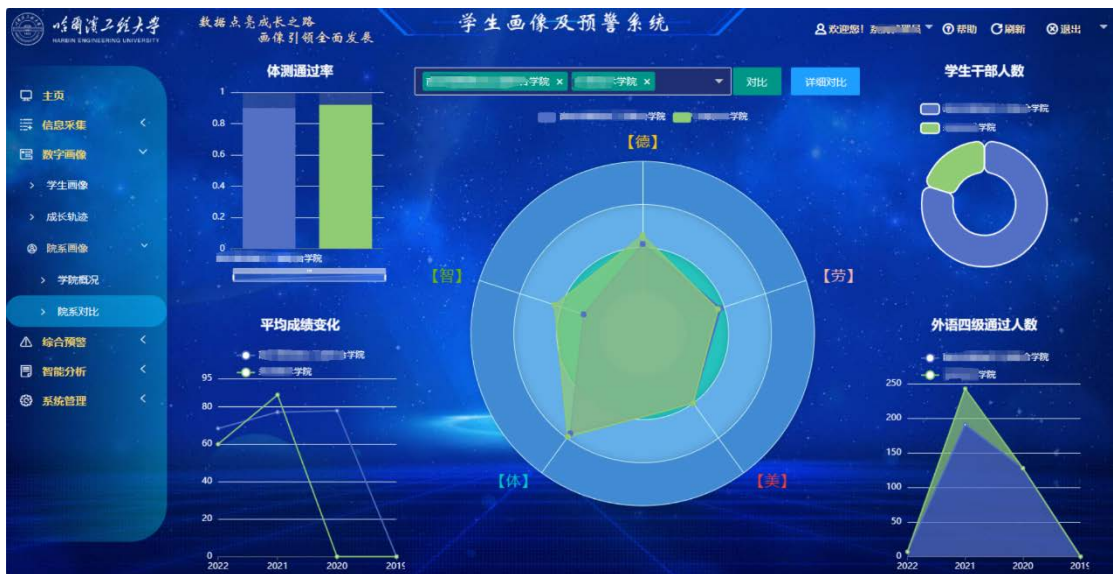
访问方式二：直接登录学生画像及预警系统，网址 <http://hxjs.hrbeu.edu.cn>。



三、

学生画像及预警系统（管理端）

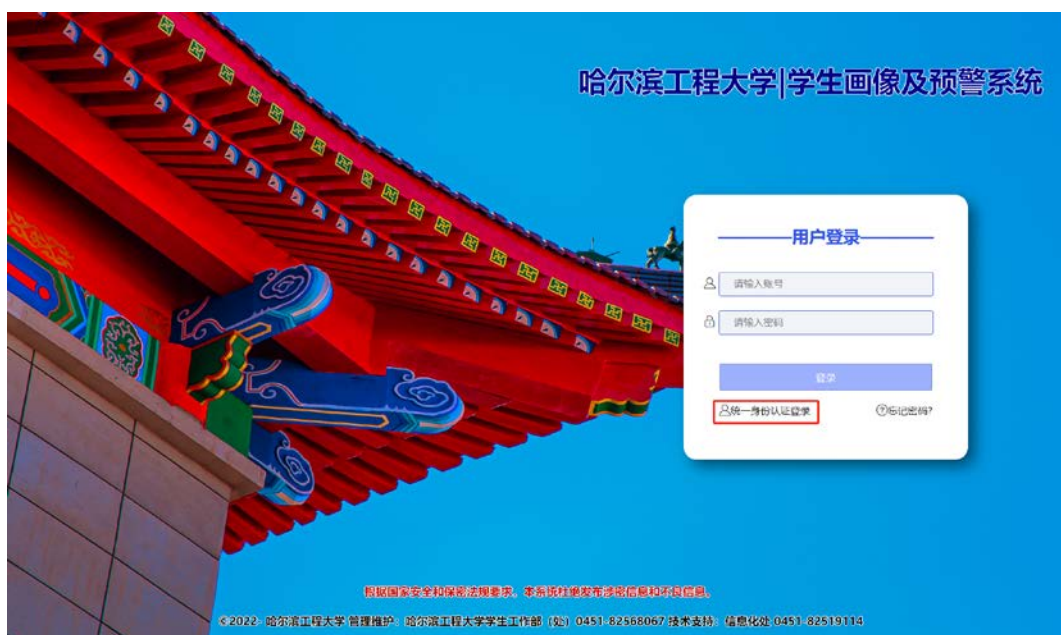
校领导、学工处管理人员登录学生画像及预警系统，可以查看全校学生的数字画像、成长轨迹、院系画像、综合预警、智能分析等功能。



访问方式一：学生通过网上数据中心的师生画像栏目下学生画像（学生端）入口进入。



访问方式二：直接登录学生画像及预警系统，网址 <http://hxgl.hrbeu.edu.cn>。



用户服务电话：0451-82568888